


車内 トレインチャンネル

2023



トレインチャンネル(山手線)



トレインチャンネル(中央線・総武線各駅停車)

- 首都圏のJR主要10路線及びゆりかもめで映像放映が展開可能な商品です。
- ニュース、天気予報などの情報番組を放映するため、高い注目率の獲得が期待できます。

広告料金&オプション料金

路線名	商品名	販売単位	秒数	広告料金(税別)	スーパー枠料金*1 (2-3素材までの場合) (税別)	ハイパー枠料金*2 (4-7素材までの場合) (税別)
全線セット	スポットCM	1週間	15秒	4,800,000円	—	450,000円
【全線セット】山手線、中央線快速、京浜東北線・根岸線、京葉線、埼京線、横浜線、南武線、常磐線各駅停車、中央線・総武線各駅停車、横須賀線・総武線快速、ゆりかもめセット						
中央線快速	スポットCM	1週間	15秒	1,100,000円	—	150,000円
京浜東北線・根岸線	スポットCM	1週間	15秒	990,000円	—	150,000円
京葉線	スポットCM	1週間	15秒	350,000円	—	150,000円
埼京線	スポットCM	1週間	15秒	550,000円	—	150,000円
横浜線	スポットCM	1週間	15秒	300,000円	—	150,000円
南武線	スポットCM	1週間	15秒	300,000円	—	150,000円
常磐線各駅停車	スポットCM	1週間	15秒	200,000円	—	150,000円
中央線・総武線各駅停車 ^{*3}	スポットCM	1週間	15秒	800,000円	—	150,000円
横須賀線・総武線快速 ^{*4}	スポットCM	1週間	15秒	300,000円	—	150,000円
ゆりかもめ ^{*5}	スポットCM	1週間	15秒	100,000円	—	150,000円
女性専用車セット ^{*6}	スポットCM	1週間	15秒	250,000円	—	150,000円

*1 広告料金にスーパー枠料金(2~3素材まで)が含まれております。 *2 ハイパー枠料金(オプション料金)は1商品1販売単位となります
 *3 中央線・総武線各駅停車は一部トレインチャンネルが搭載されていない車両があります。 *4 横須賀線・総武線快速はE235系のみトレインチャンネルが順次導入されております。
 *5 ゆりかもめは7500系のみトレインチャンネルが導入されております。
 *6 女性専用車セット:中央線快速、京浜東北線・根岸線、埼京線、常磐線各駅停車、中央線・総武線各駅停車での放映はございません。通常車両とロール編成が異なります。
 ※その他詳細・注意事項等につきましては、お問い合わせください。

オプションメニュー(スーパー枠・ハイパー枠)

1週間に対し最大7素材まで入れ込み、①順番くり返し、②曜日指定、③時間帯指定の放映パターンが組めるオプションです。

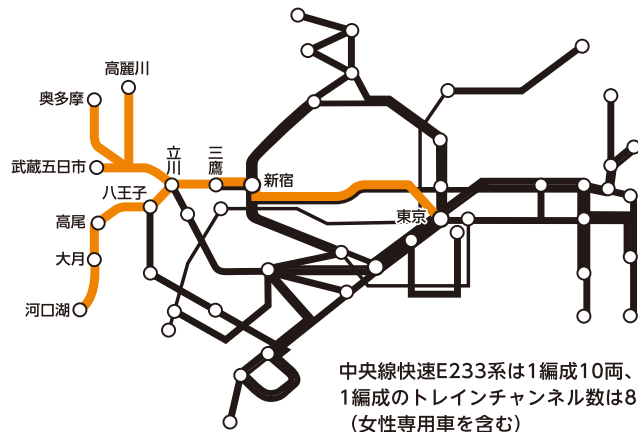
※スポットCMは1申込みにつき、1商品、1サービスを基本とします。
 ※オプションメニューの放映パターンにつきましては、事前にご相談ください。放映パターン数はシステム上の限界があるため、オペレーションやシステムに過度な負荷がかかるものは、ご希望に添えない場合があります。

掲出路線図

- 山手線
- 中央線快速
- 京浜東北線・根岸線
- 京葉線
- 埼京線
- 横浜線
- 南武線
- 常磐線各駅停車
- 中央線・総武線各駅停車
- 横須賀線・総武線快速
- ゆりかもめ

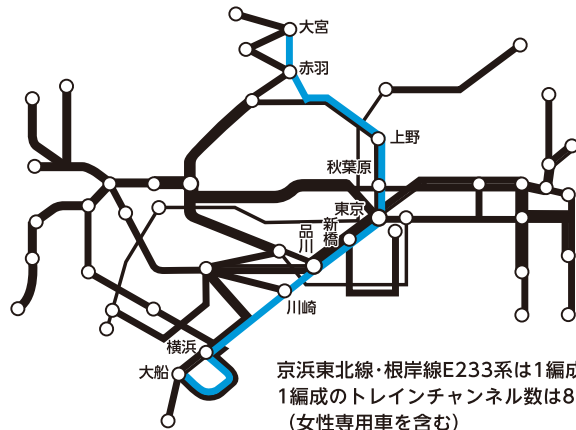


中央線快速



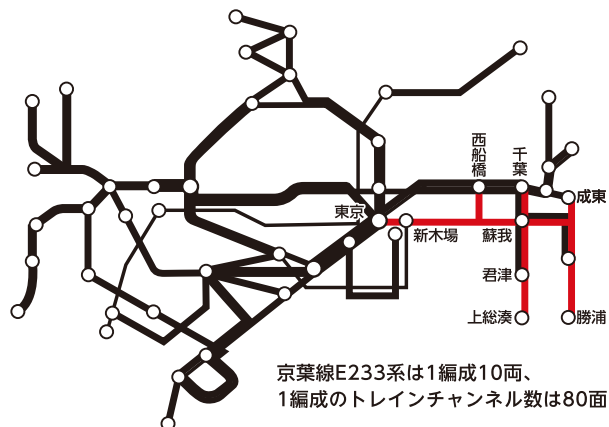
中央線快速E233系は1編成10両、
1編成のトレインチャンネル数は80面です。
(女性専用車を含む)

京浜東北線・根岸線



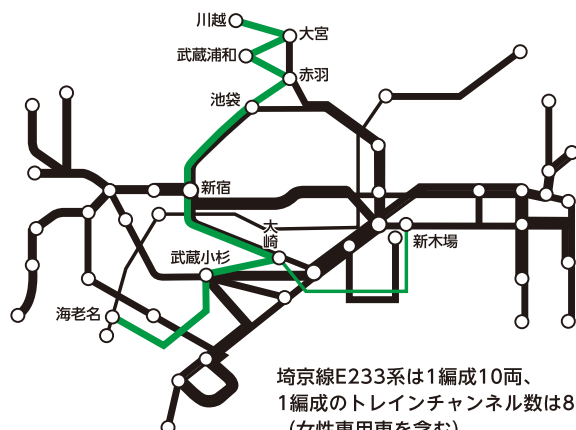
京浜東北線・根岸線E233系は1編成10両、
1編成のトレインチャンネル数は80面です。
(女性専用車を含む)

京葉線



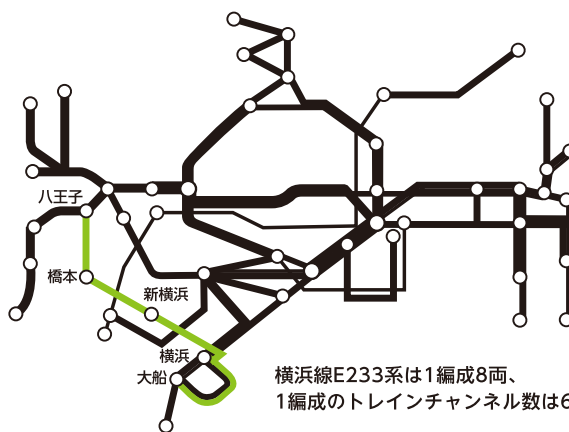
京葉線E233系は1編成10両、
1編成のトレインチャンネル数は80面です。

埼京線



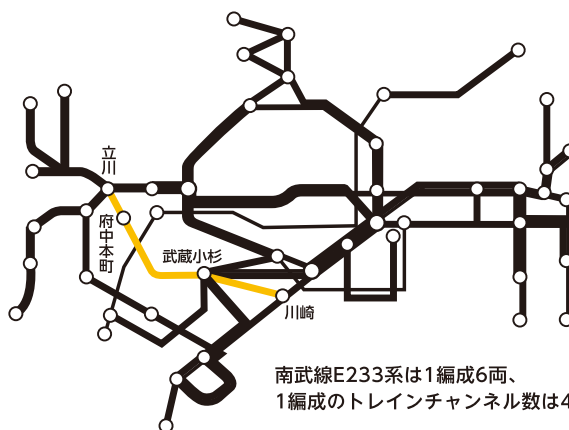
埼京線E233系は1編成10両、
1編成のトレインチャンネル数は80面です。
(女性専用車を含む)

横浜線



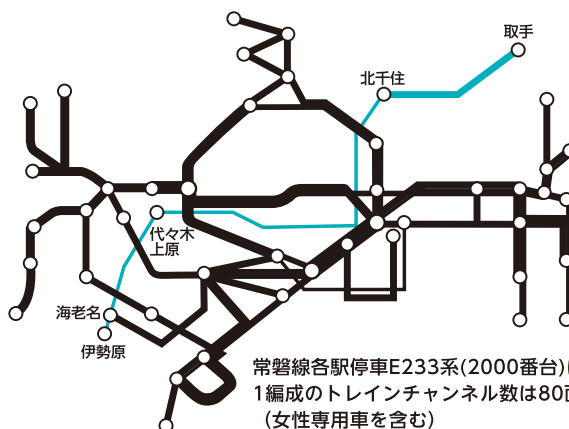
横浜線E233系は1編成8両、
1編成のトレインチャンネル数は64面です。

南武線



南武線E233系は1編成6両、
1編成のトレインチャンネル数は48面です。

常磐線各駅停車



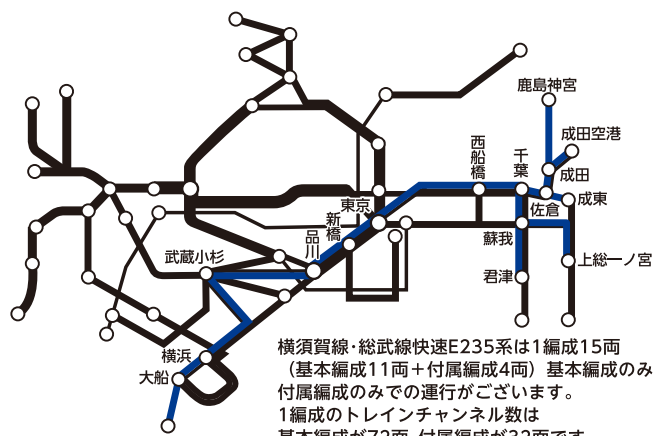
常磐線各駅停車E233系(2000番台)は1編成10両、
1編成のトレインチャンネル数は80面です。
(女性専用車を含む)

中央線・総武線各駅停車



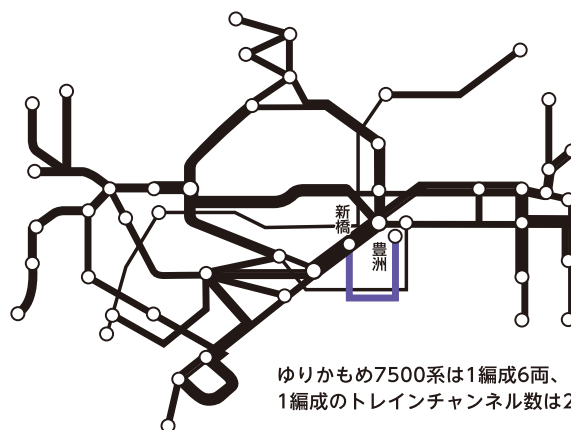
中央線・総武線各駅停車E231系は1編成10両、
1編成のトレインチャンネル数は80面です。

横須賀線・総武線快速



横須賀線・総武線快速E235系は1編成15両
(基本編成11両+付属編成4両) 基本編成のみ・
付属編成のみでの運行がございます。
1編成のトレインチャンネル数は
基本編成が72面、付属編成が32面です。

ゆりかもめ



ゆりかもめ7500系は1編成6両、
1編成のトレインチャンネル数は24面です。

女性専用車



女性専用車 トレインチャンネル



女性専用車の運行をしている
4路線のトレインチャンネルで
放映されます。
中央線快速、京浜東北線・根岸線、
埼京線、常磐線各駅停車