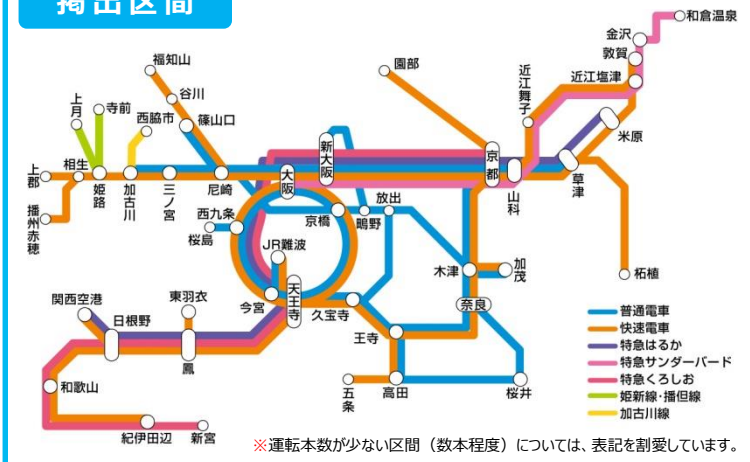


掲出区間



W 515



紙質：コート110kg

H 364

※天地左右、各20mmは枠内に隠れます

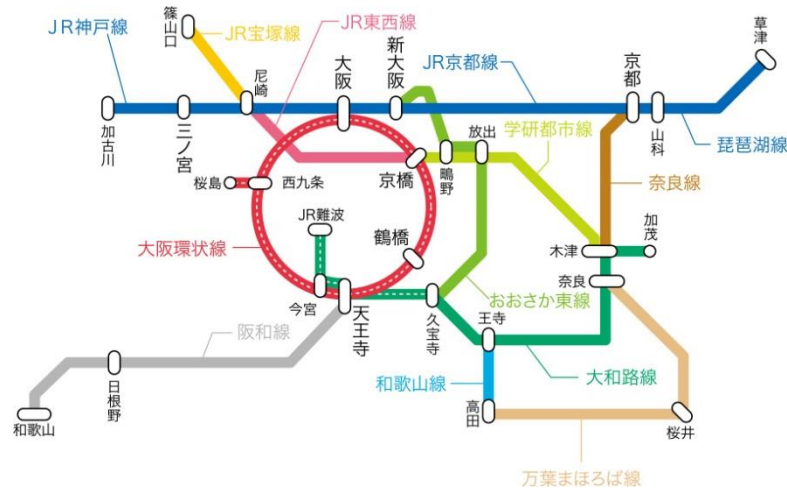
(単位：mm)

種別		運行路線	掲出期間	納品枚数	ご掲出料金 (税別)
普通電車	ドア横全車	JR京都線・JR神戸線・ 琵琶湖線・JR宝塚線・ JR東西線・学研都市線・ 大阪環状線・JRゆめ咲線・ 大和路線・おおさか東線・ 奈良線・万葉まほろば線	1ヶ月 (1車1枚)	1,450枚	2,226,000円
	ドア横 (323系西先頭車除く)			1,450枚	2,224,000円
	ドア横 (323系除く)			1,350枚	1,960,000円
	ドア横 連結部セットA (1&21枠)		1ヶ月 (1車2枚 又は1枚 *1)	1,530枚	2,011,000円
	ドア横 連結部セットB (2&22枠)			1,950枚	2,315,000円
	ドア横 連結部セットC (15&23枠)			1,000枚	1,551,000円
ドア横 連結部セットD (16&24枠)	1,950枚	2,282,000円			
快速電車	連結部 21枠	JR京都線・JR神戸線・ 琵琶湖線・湖西線・ 山陽線・福知山線・ JR宝塚線・大阪環状線・ 阪和線・関西空港線・ 北陸線・草津線・ 嵯峨野線・赤穂線・ 和歌山線・きのくに線・ 羽衣線	1ヶ月 (1車1枚)	1,400枚	1,519,000円
	連結部 22枠			1,800枚	1,987,000円
	連結部 23枠			1,750枚	1,942,000円
	225系・223系 ドア横 (4・5・8・9枠)			1,500枚	1,696,000円
	225系・223系 ドア横 (1・12枠)			1,150枚	1,372,000円
特急電車	はるか客室	JR京都線・琵琶湖線・ 大阪環状線・阪和線・ 関西空港線	1ヶ月 (1車1枚)	90枚	350,000円
	羽田・関西 空港アクセス 額面セット	関西特急はるか ドア横ポスター		90枚	450,000円
		東京モノレール まど上ポスター		130枚	
	サンダーバード客室	JR京都線・琵琶湖線・ 湖西線・北陸線・七尾線		75枚	227,000円
	くろしお客室 *2	JR京都線・大阪環状線・ 阪和線・きのくに線		1ヶ月	1枚
気道車・ 電車	姫新線・加古川線・播但線 (気動車・電車) *2		1ヶ月	1枚	2,600円
	和歌山線・桜井線・紀勢線 (電車)		1ヶ月	80枚	56,000円

■ 税別料金です。消費税は別途加算させていただきます。 ■ デザイン料・ポスター制作料は別途お見積致します。
 ■ 電鉄のクライアント・デザイン審査がございます。 ※「快速225・223系ドア横」は関西・紀州路快速の223系車両を除きます。
 *1 一部掲出されない車両がございます。 *2 1枚から掲出可能です。 ※サンダーバード客室については、一部車両には掲出されません。

ドア横ポスター・掲出路線図

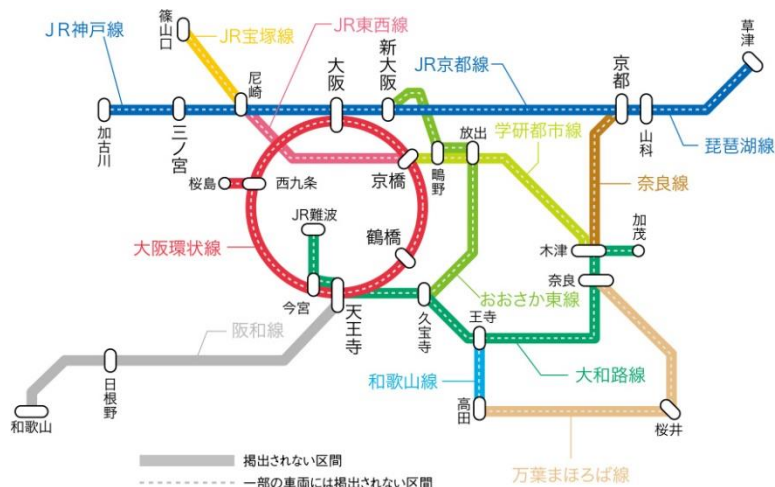
普通電車 全車・323系除く



快速電車 連結部



普通電車 ドア横連結部セット



快速電車 快速ドア横225系・22系ドア横

